

Spielgerät: Hangelgerät Schiedam
Art.-Nr.: 07 1900D /R

Stand: 15.09.2014

Bemerkungen:

Das Gerät wird in folgenden Teilen angeliefert:

- einzelner Robinien- Bock
- Podest mit Robinienbock
- Querbalken mit Hangelgriffen
- Paket mit Klettertellern und Ketten
- evtl. 4 A- Sockel (bei gesonderter Bestellung)

Montage:

- Das Gerät entsprechend der Markierungen/ Nummerierungen zusammensetzen.
- Löcher nach Fundamentplan/Gerät anzeichnen und ausheben.

Bitte beachten: Robinienerdeinbau

Die Maßangaben beziehen sich auf die Podestoberfläche. Durch die Krümmung der Robinie können im Fundamentbereich Abweichungen entstehen.

Die Maße sind dadurch vor Ort zu prüfen.

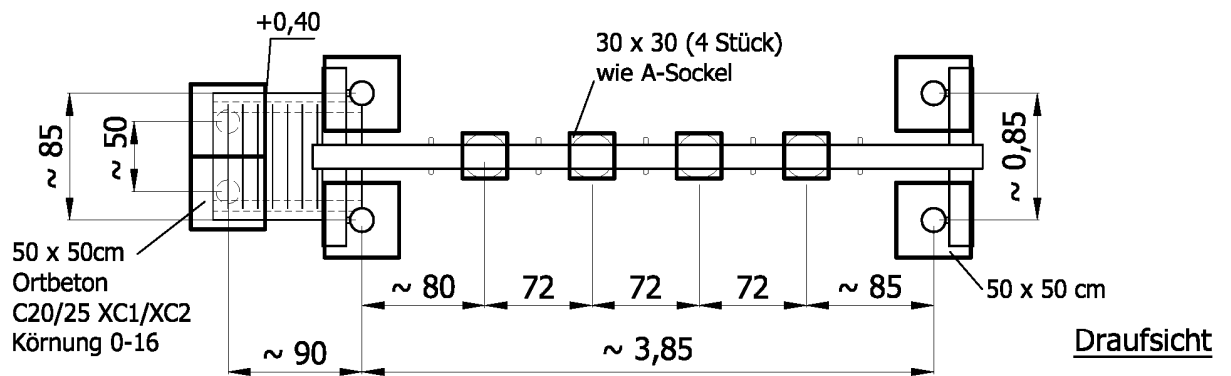
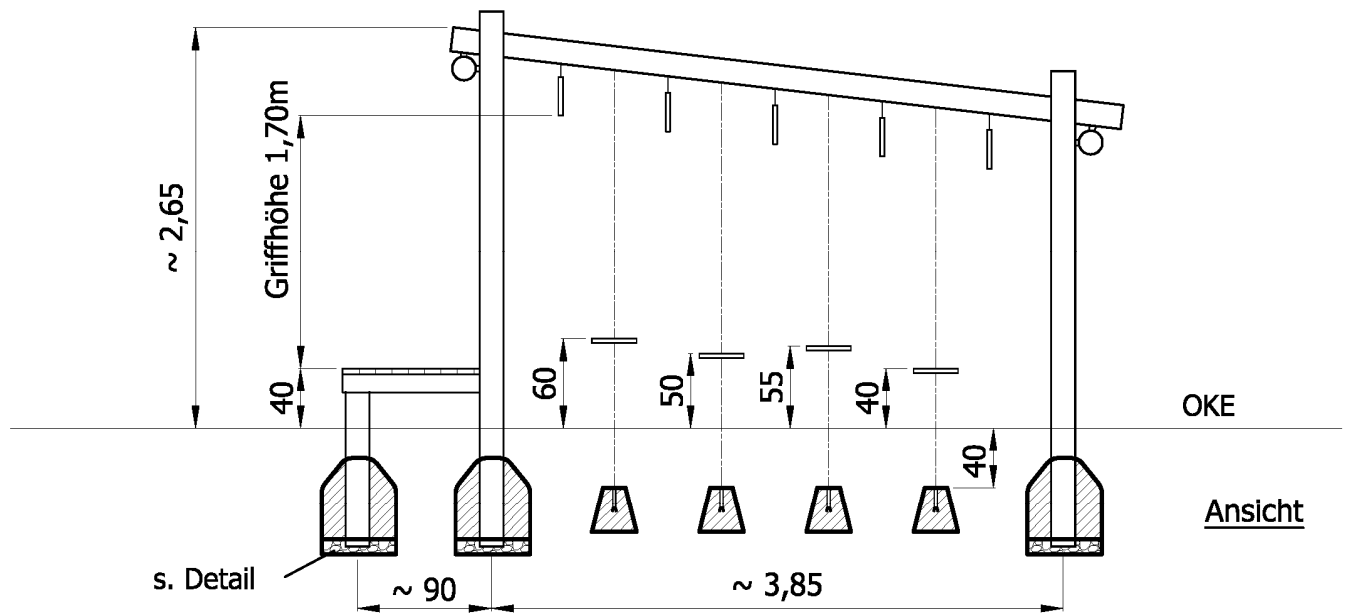
- Drainageschicht einbringen. (bei Robinieneinbau)
- Das Geräte einsetzen, ausrichten und abstützen.
- Kletterteller anbringen
- A- Sockel für Kletterteller einsetzen (bei gesonderter Bestellung) oder entsprechenden Ortbeton erstellen
- Fundamentlöcher mit Ortbeton C 20/25 XC1/XC2 Körnung 0-16 verfüllen und verdichten.
- Nach Abbinden des Betons die Fundamentlöcher mit Boden verfüllen und lagenweise anstampfen.
- Abstützungen entfernen.
- Alle Schraubverbindungen überprüfen und ggf. nachziehen

Bitte beachten: Pfostenschuheinbau (Ausführung in Douglasie oder Robinie m. Pfostenschuh)

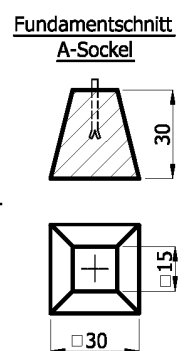
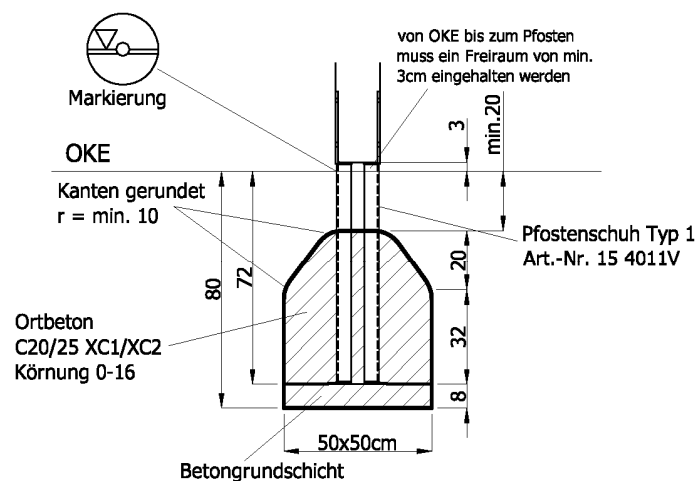
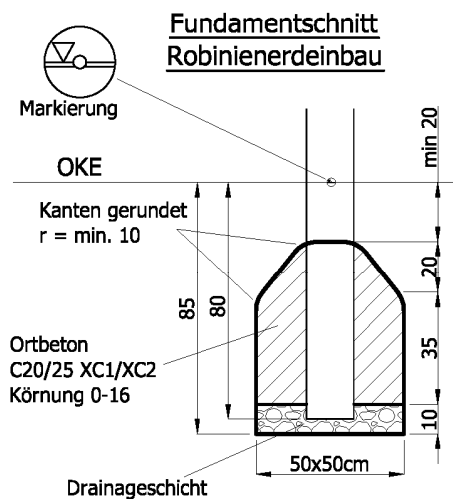
Die Maßangaben beziehen sich auf die Podestoberfläche. Durch die Krümmung der Robinie können im Fundamentbereich Abweichungen entstehen.

Die Maße sind dadurch vor Ort zu prüfen.

- Betongrundsicht einbringen. (bei Pfostenschuheinbau)
- Das Geräte einsetzen, ausrichten und abstützen.
- Kletterteller anbringen
- A- Sockel für Kletterteller einsetzen (bei gesonderter Bestellung) oder entsprechenden Ortbeton erstellen
- Fundamentlöcher mit Ortbeton C 20/25 XC1/XC2 Körnung 0-16 verfüllen und verdichten.
- Nach Abbinden des Betons die Fundamentlöcher mit Boden verfüllen und lagenweise anstampfen.
- Abstützungen entfernen.
- Alle Schraubverbindungen überprüfen und ggf. nachziehen



Fundamentschnitt Douglasie m. Pfostenschuh Robinie m. Pfostenschuh



Montageanleitung
Hangelgerät Schiedam
Art.-Nr.: 07 1900